

騒がしい！ はっきり聞こえない！ 自分の声がひびく！ でお困りの方！

7つのチェックで 補聴器を上手に使おう！

よくあるお問い合わせ

どうしたら
いいの？

- 補聴器をつけると雑音がうるさく感じます。
- 自分の声に慣れることができません。
- 補聴器を使い始めたのですが、はっきり聞こえません。



補聴器選びで大切なこと！

“聞こえにくい”といっても個人差があります。
補聴器は、単に音を大きくするものではなく、その人の
聞こえにくさに基づいて調整して使用するものです。
補聴器を購入する前に『試聴』をして自分の耳で確認する
ことが大切です。

装用するとどのような効果があるか『音場聴覚検査（測定）』と
装用している補聴器で実際に作り出す音の『特性の測定』が
重要です。

聞きにくい音、不便を感じる場面や状況、生活スタイルは
人によって異なるので、不便さを具体的に補聴器の専門家に
相談し、アドバイスを受けることをお勧めします。
実際に補聴器を手にとって見ることも良いでしょう。



市村 恵一 医師

自治医科大学 名誉教授
東京みみ・はな・のどサージックリニック
名誉医院長
補聴器相談医
補聴器適合判定講習会修了（適合判定医）
Best Doctors in Japan

耳のそうだん室 JINO (ジーン)

電話 03-5347-3030

FAX 03-3391-0933

✉ info@jino33.com

🏠 www.jino33.com

営業時間 9:30~18:30 定休日 日曜日・祝日

〒167-0051 東京都杉並区荻窪5-10-22 美好屋ビル1F
(桃井第二小学校 スグ横)

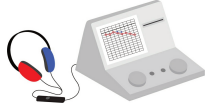


はじめての方も、既に持っている方も

7つのチェックでしっかりサポートします！

聴力チェック

フィッティングに必要な聴力レベルを測定



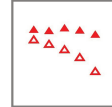
明瞭度チェック

ことば（単音節）の聞き取り力を測定

あきし
たに...


装用閾値チェック

補聴器をつけた時の聞こえ具合を測定



特性チェック

補聴器から出ている音の大きさを測定



方向感チェック

左右のバランスや方向感を確認



装着チェック

補聴器の付け外しや耳への収まりを確認



過大/衝撃音チェック

大きな音や突発音の聞こえ具合を確認



他店よりお時間がかかるかもしれません。

その分、しっかりとお調べし補聴器を使いこなせるようにします。

新型コロナウイルスの感染拡大防止、お客様の健康と安全のために

完全予約制にて対応させていただきます。

6月は聞こえの相談会 実施中！

私がしっかりサポートします！

平野 幸生

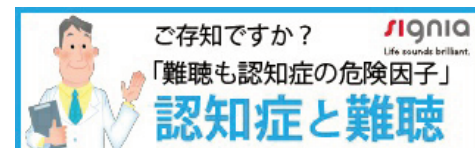
JINO株式会社 取締役
日本補聴器技能者協会 理事

補聴器業界一筋 26年
スイスの補聴器メーカーで
16年勤務した後、
2020年2月に当店をオープン。
聞こえに困っている方のサポートをしながら、
認定補聴器技能者の技術向上のための活動をしています。



店内・スタッフの手指の消毒、マスクの着用、定期的な換気の実施を徹底しています。また店内でお客様が重ならないように事前予約を優先させていただきます。事前予約にご協力をお願いします。

当チラシをご持参のうえご来店いただいた方に『認知症と難聴』の冊子をプレゼント！



認知症と難聴についての説明も随時受付しております。お気軽にお声かけください。

取り扱いメーカー

シグニア
オーティコン
フォナック
ワイデックス
GNリサウンド
スターキー



他店で補聴器を買われた方も ご相談ください。
その場合、3,000円（税込み / 30日間有効）